













順位	チーム	近畿大学	天理大学	立命館大学	大阪産業大学	同志社大学	甲南大学	関西大学	関西学院大学	京都産業大学	龍谷大学	びわこ成蹊スポーツ大学	大阪体育大学	試合数	勝点	勝数	負数	勝率	得セット	失セット	セット率	得点	失点	得点率
1	 近畿大学						○ 3-0	○ 3-0	○ 3-0	○ 3-0	○ 3-0	○ 3-0		6	12	6	0	1.000	18	0	MAX	451	328	1.375
2	 天理大学						○ 3-0	○ 3-0	○ 3-0	○ 3-0	○ 3-1	○ 3-0		6	12	6	0	1.000	18	1	18.000	472	364	1.297
3	 立命館大学				○ 3-2			○ 3-0	○ 3-2	○ 3-0	○ 3-1		○ 3-0	6	12	6	0	1.000	18	5	3.600	539	472	1.142
4	 大阪産業大学			● 2-3		○ 3-1	● 1-3		○ 3-0		○ 3-0	○ 3-0		6	10	4	2	0.667	15	7	2.143	515	464	1.110
5	 同志社大学				● 1-3			● 2-3	○ 3-1	○ 3-2	○ 3-0		○ 3-1	6	10	4	2	0.667	15	10	1.500	565	546	1.035
6	 甲南大学	● 0-3	● 0-3		○ 3-1			● 2-3		○ 3-1			○ 3-0	6	9	3	3	0.500	11	11	1.000	470	477	0.985
7	 関西大学	● 0-3	● 0-3	● 0-3		○ 3-2	○ 3-2					○ 3-0		6	9	3	3	0.500	9	13	0.692	464	494	0.939
8	 関西学院大学	● 0-3	● 0-3	● 2-3	● 0-3	● 1-3							○ 3-0	6	7	1	5	0.167	6	15	0.400	447	487	0.918
9	 京都産業大学	● 0-3	● 0-3	● 0-3		● 2-3	● 1-3					○ 3-1		6	7	1	5	0.167	6	16	0.375	444	519	0.855
10	 龍谷大学	● 0-3	● 1-3	● 1-3	● 0-3	● 0-3							○ 3-1	6	7	1	5	0.167	5	16	0.312	454	506	0.897
11	 びわこ成蹊スポーツ大学	● 0-3	● 0-3		● 0-3			● 0-3					○ 3-0	6	7	1	5	0.167	4	15	0.267	389	464	0.838
12	 大阪体育大学			● 0-3		● 1-3	● 0-3		● 0-3		● 1-3	0-3		6	6	0	6	0.000	2	18	0.111	408	497	0.821

勝点=勝利2点, 敗戦1点, 棄権0点

勝率=勝数÷試合数 セット率=得セット÷失セット 得点率=得点÷失点